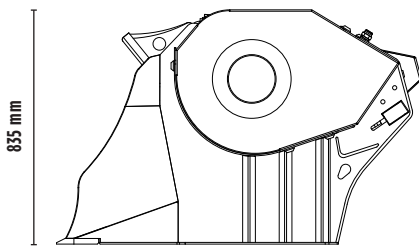


1630 mm






835 mm

1300 mm



## TECHNISCHE EIGENSCHAFTEN

 Empfohlener Bagger	t	11 - 16
 Empfohlener Baggerlader/Lader*	t	7 - 11
 Empfohlener Minilader*	t	5 - 7
Gewicht	t	1,45
Ladefähigkeit	m <sup>3</sup>	0,35
Betriebsdruck	bar	200 - 280
Rückstaudruck	bar	< 10
Ölfluss**	l/min	110 - 200
Öffnungsbreite	mm	1180
Öffnungshöhe	mm	280

\* Siehe gesetzliche Vorschriften für das Laden und Kippen UNI ISO 14397 - 1:2008

\*\* Der Mindestwert des hydraulischen Druchflusses muss in Verbindung mit dem erforderlichen Betriebsdruck erreicht werden.

## ZUBEHÖR

Besprüeinheit Stundenzähler

24 Monate Garantie

## ANWENDUNGSBEREICHE



ABRISSE



STRASSENARBEITEN



INERTRECYCLING



STÄDTISCHE BAUSTELLEN