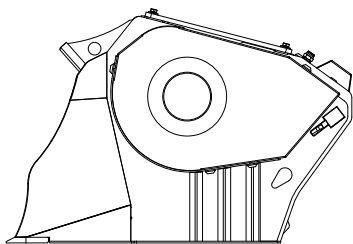


1230 mm






800 mm

1230 mm



## TECHNISCHE EIGENSCHAFTEN

	Empfohlener Bagger	t	7,5 - 12
	Empfohlener Baggerlader/Lader*	t	5 - 9
	Empfohlener Minilader*	t	4,5 - 6
	Gewicht	t	0,95
	Ladefähigkeit	m <sup>3</sup>	0,19
	Betriebsdruck	bar	200 - 250
	Rückstaudruck	bar	< 10
	Ölfluss**	l/min	95 - 120
	Öffnungsbreite	mm	790
	Öffnungshöhe	mm	250

\* Siehe gesetzliche Vorschriften für das Laden und Kippen UNI ISO 14397 - 1:2008

\*\* Der Mindestwert des hydraulischen Durchflusses muss in Verbindung mit dem erforderlichen Betriebsdruck erreicht werden.

## ZUBEHÖR

Besprüeinheit Stundenzähler

24 Monate Garantie

## ANWENDUNGSBEREICHE



ABBRISSE



STRASSENARBEITEN



INERTRECYCLING



STÄDTISCHE BAUSTELLEN